

# Einzeltypenprogramm



SYSTEMPOLSTER®  
PLANEN MIT SYSTEM




### Modellbeschreibung:

- Gestell:** Hartholz und andere Holzwerkstoffe  
**Sitz:** hochwertiger Polyätherschaum ummantelt mit Polstervlies auf dauerelastischen Wellenfedern  
 2 verschiedene Sitzhöhen preisgleich wählbar / 42 oder 45 cm  
 Sitztiefenverstellung für individuelle Sitztiefe / **gegen Aufpreis lieferbar**
- Rücken:** hochelastische Polstergurte mit hochwertigem Polyätherschaum  
 Alle Typen sind im Rücken unecht bezogen!  
**Rücken echt gegen Aufpreis lieferbar**
- Armteil:** mit Rasterverstellung / **gegen Aufpreis lieferbar**
- Liegefläche:** mit hochwertigem Matratzendrell bezogen / Metallgriff  
**Liegefläche echt gegen Aufpreis lieferbar**
- Leder:** Modell ist nur einfarbig lieferbar



### ca. Massangaben in cm

<b>Höhe:</b>	81 oder 84
<b>Tiefe:</b>	112
<b>Sitzhöhe:</b>	42 oder 45
<b>Sitztiefe Standard:</b>	67
<b>Sitztiefe mit ST </b> :	52
<b>Armlehne:</b>	38

### Fußausführungen preisgleich - Höhe ca. 8 cm oder 11 cm

**Hinweis zu den wählbaren Füßen:**  
 Fußhöhe 8 cm = Sitzhöhe 42 cm  
 Fußhöhe 11 cm = Sitzhöhe 45 cm



**Metallfuß eckig chromfarbig**  
 E001-M03  
 ca. 8 cm oder 11 cm



**Metallfuß eckig schwarz**  
 E001-M01  
 ca. 8 cm oder 11 cm



**Buche Holzfuß eckig**  
 E001  
 ca. 8 cm oder 11 cm

### Farbtöne für wählbare Holzfarben

Buche natur



Buche antik



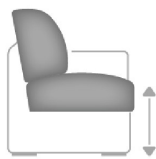
Buche schwarz



Eiche bianco



### Sitzhöhen preisgleich




42 cm



45 cm



**Metallfuß winklig chromfarbig**  
 W007-M03  
 ca. 11 cm



**Metallfuß winklig schwarz**  
 W007-M01  
 ca. 11 cm

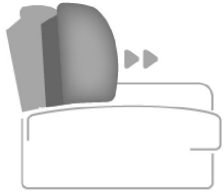
**Bitte alle erforderlichen Vorgaben zu einer Bestellung beachten. Beginnen Sie Ihre Angaben mit der davorstehend linken Type. (Bitte Stellskizze mitsenden!)**

Die Nahtverarbeitung oder Notwendigkeit zusätzlicher/geänderter Nähte kann im Vergleich zwischen der Stoff-/LederAusführung unterschiedlich ausfallen. Faltenbildung ist ein normaler Prozess. Diese stellt keinen Qualitätsmangel dar, sondern ist modellbedingt gewollt und eine warentypische Eigenschaft. Alle Maßangaben sind ca. Maße und können geringfügig abweichen. Ausführungen der abgebildeten Modelle sowie deren Skizzen sind unverbindlich und können sich ändern. Technische Änderungen an unseren Produkten behalten wir uns vor. Gleiches gilt für Preisirrtümer. Maßgebend ist der aktuelle Stand der Kollektion. Die Liegeflächen-Maße (falls Schlaffunktion im Typenplan vorhanden) sind in Kombination von einem Querschläfer mit Armlehne und Spitzecke (SE) angegeben und ändern sich geringfügig in Kombination mit anderen Typen. Holz ist ein Naturprodukt und eventuelle Farbabweichungen oder Maserungen können nicht beeinflusst werden und stellen keinen Reklamationsgrund dar.

Hinweis für Träger von Herzschrittmachern: Alle eingebauten Elektromotoren entsprechen den DIN- und VDE Vorschriften. Wir empfehlen, um eventuellen Problemen vorzubeugen, den Arzt zu befragen.

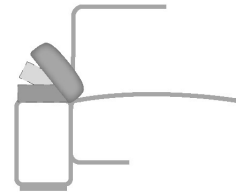
## Beschreibung Funktionen

### Sitztiefenverstellung (ST) ★ - gegen Aufpreis

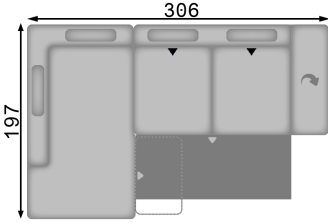
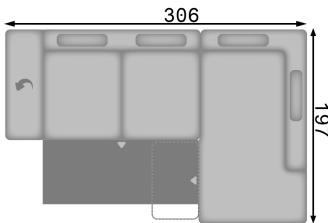
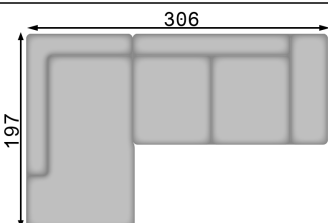
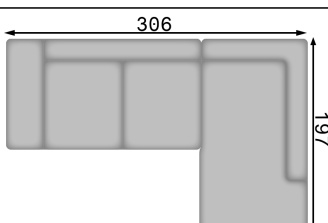












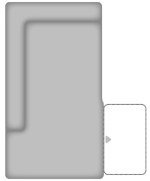
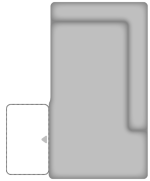


Durch leichtes Anheben und Vorziehen des Rücken- und Sitzküssens gestalten Sie eine weitere Sitztiefe.  
In der jeweiligen Type nur komplett und nicht individuell bestellbar.












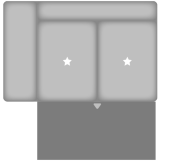

### Armteil mit Rasterverstellung (AV) - gegen Aufpreis




















möglich in allen Elementen mit Armlehne

Nr.	Artikel	Bild	Beschreibung	Preise										
				Stoff	100 Rücken echt	100 Rücken unecht	120 Rücken echt	120 Rücken unecht	140 Rücken echt	140 Rücken unecht	160 Rücken echt	160 Rücken unecht	180 Rücken echt	180 Rücken unecht
<b>Kombinationen</b>														
1	siehe Beschreibung		KSL 2KOSL KSR = 2-Sitzer Kombielement mit Schubkasten und Anstelhocker links, Kopfstützen links und rechts; KSL 3AR ST KSR AVR = 3-Sitzer mit Querschläfer-Funktion, Sitztiefenverstellung und Armteilverstellung rechts, Kopfstützen beidseitig											
2	siehe Beschreibung		AVL KSL 3AL KSR = 3-Sitzer mit Querschläfer-Funktion und Armteilverstellung links, Kopfstützen beidseitig; KSL 2KOSR KSR = 2-Sitzer Kombielement mit Schubkasten und Anstelhocker rechts, Kopfstützen links und rechts											
3	siehe Beschreibung		2KOL = 2-Sitzer Kombielement mit Anstelhocker links; 3R = 3-Sitzer mit Armlehne rechts											
4	siehe Beschreibung		3L = 3-Sitzer mit Armlehne links; 2KOR = 2-Sitzer Kombielement mit Anstelhocker rechts											

Nr.	Artikel	Bild	Nr.	Artikel	Bild	B	H	T	Beschreibung	Preise												
										Stoff	100 Rücken echt	100 Rücken unecht	120 Rücken echt	120 Rücken unecht	140 Rücken echt	140 Rücken unecht	160 Rücken echt	160 Rücken unecht	180 Rücken echt	180 Rücken unecht		
<b>Sofa / Canapé</b>																						
5	3					236	81 ODER 84	112	3-Sitzer													
6	2,5					210	81 ODER 84	112	2,5-Sitzer													
<b>Abschlusselement</b>																						
7	3L		8	3R		198	81 ODER 84	112	3-Sitzer, Armlehne links oder rechts													
9	2,5L		10	2,5R		172	81 ODER 84	112	2,5-Sitzer, Armlehne links oder rechts													
11	2L		12	2R		146	81 ODER 84	112	2-Sitzer, Armlehne links oder rechts													
13	2KOL		14	2KOR		108	81 ODER 84	197	2-Sitzer Kombielement mit Anstellhocker links oder rechts - keine Sitztiefenverstellung möglich -													
15	2KOSL		16	2KOSR		108	81 ODER 84	197	2-Sitzer Kombielement mit Schubkasten und Anstellhocker links oder rechts - keine Sitztiefenverstellung möglich -													
17	CanL		18	CanR		120	81 ODER 84	180	Canape, Armlehne links oder rechts													

Nr.	Artikel	Bild	Nr.	Artikel	Bild	B	H	T	Beschreibung	Preise											
										Stoff	100 Rücken echt	100 Rücken unecht	120 Rücken echt	120 Rücken unecht	140 Rücken echt	140 Rücken unecht	160 Rücken echt	160 Rücken unecht	180 Rücken echt	180 Rücken unecht	
19	CanFL		20	CanFR		120	81 ODER 84	180	Canape mit aufklappbarem Bettkasten, Armlehne links oder rechts												
21	AhoL1,5		22	1,5AhoR		136	81 ODER 84	112	1,5-Sitzer mit Anstelhocker links oder rechts												
23	AhoFL1,5		24	1,5AhoFR		136	81 ODER 84	112	1,5-Sitzer mit Anstelhocker aufklappbar links oder rechts												
<b>Zwischenelement</b>																					
25	2,5EL					134	81 ODER 84	112	2,5-Sitzer, ohne Armlehnen												
26	2EL					108	81 ODER 84	112	2-Sitzer, ohne Armlehnen												
<b>Ecke</b>																					
27	SE					110	81 ODER 84	110	Spitzecke -keine Sitztiefenverstellung möglich-												
<b>Bettcouch / Bett- /Liege- / Schlafsofa</b>																					
28	3AL		29	3AR		198	81 ODER 84	112	3-Sitzer mit Querschläfer-Funktion, Armlehne links oder rechts  Liegefläche: 219 x 132 cm												
30	2,5AL		31	2,5AR		172	81 ODER 84	112	2,5-Sitzer mit Querschläfer-Funktion, Armlehne links oder rechts  Liegefläche: 201 x 132 cm												

Nr.	Artikel	Bild	Nr.	Artikel	Bild	B	H	T	Beschreibung	Preise											
										Stoff	100 Rücken echt	100 Rücken unecht	120 Rücken echt	120 Rücken unecht	140 Rücken echt	140 Rücken unecht	160 Rücken echt	160 Rücken unecht	180 Rücken echt	180 Rücken unecht	
32	2,5AEL					134	81 ODER 84	112	2,5-Sitzer mit Querschläfer-Funktion, ohne Armlehnen  Liegefläche: 126 x 132 cm												
<b>Hocker</b>																					
33	Ho					60	42 ODER 45	60	Hocker												
34	HoF					60	42 ODER 45	60	Hocker, aufklappbar												
35	XXL Ho					135	42 ODER 45	63	XXL-Hocker												
36	XXL HoF					135	42 ODER 45	63	XXL-Hocker, aufklappbar												
<b>Kissen</b>																					
37	Kissen 40x40					40	40		Kissen												
38	Kissen 50x50					50	50		Kissen												
39	Kissen 40x40 (Stoff)					40	40		Kissen 40x40 (Stoff)												
40	Kissen 50x50 (Stoff)					50	50		Kissen 50x50 (Stoff)												
41	Nieren- u. Armlehnenkissen					58	25		Armlehnen- und Nierenkissen												
<b>Kopfstütze</b>																					
42	Kopfstütze KS					52	24	9	Kopfstütze verstellbar in Höhe und Neigung, inkl. KS-Vorrichtung - Ausnahmen siehe Typ: KSK												
44	Kopfstütze klein KSK					48	24	9	Kopfstütze klein verstellbar in Höhe und Neigung, inkl. KS-Vorrichtung - Für Typen / Elemente Nr.: 11/12/26												

Nr.	Artikel	Bild	Nr.	Artikel	Bild	B	H	T	Beschreibung	Preise													
										Stoff	100 Rücken echt	100 Rücken unecht	120 Rücken echt	120 Rücken unecht	140 Rücken echt	140 Rücken unecht	160 Rücken echt	160 Rücken unecht	180 Rücken echt	180 Rücken unecht			
45	Aufpreis KS-Vorrichtung								nur KS-Vorrichtung pro Sitz *ohne Kopfstütze* (möglich an jeder Kopfstützenposition) Bitte genau angeben! (Hinweise in den Elementen beachten)														
<b>Zubehör / Kleinteile</b>																							
46	Aufpreis AV Armteilverstellung								Aufpreis je Armlehnenverstellung														
47	Aufpreis Sitztiefenverstellung								Aufpreis je Sitztiefenverstellung in der jeweiligen Type nur komplett lieferbar - nur bei ausgewählten Typen möglich (s. Piktogramm) -														
48	Aufpreis Liegefläche echt								Aufpreis für Liegefläche echt bezogen														
49	Leder 4,5m <sup>2</sup>								nur ganze Häute (ca. 4,5m <sup>2</sup> ) Bitte beachten: Durch die vorhandenen Naturmerkmale können ca. 60-70% der Haut als Zuschnittfläche verwendet werden.														