

Einzeltypenprogramm





Modellbeschreibung:

Gestell: Metall, Hartholz und andere Holzwerkstoffe
Sitz: Kaltschaum- bzw. Federkernpolsterung preisgleich wählbar ummantelt mit Polstervlies auf dauerelastischen Wellenfedern
Boxspring-Polsterung / gegen Aufpreis lieferbar
 Taschenfederkern auf Bonell-Federkern mit hochwertigem Polyätherschaum ummantelt, mit Polstervlies auf dauerelastischen Wellenfedern
 2 verschiedene Sitzhöhen preisgleich wählbar / 47 oder 50 cm
 2 verschiedene Sitztiefen preisgleich wählbar / 52 oder 54 cm
Rücken: hochelastische Polstergurte mit hochwertigem Kaltschaum inkl. einzeln verstellbarer Kopfpolster mit Rasterfunktion
 Alle Typen sind im Rücken echt bezogen! (außer 3-Sitzer)
 ● = Rücken unecht - Rücken echt gegen Aufpreis lieferbar
Bezugstoff: Modell ist nur einfarbig lieferbar



ca. Massangaben in cm

Höhe: 102 oder 105
Tiefe: 91 oder 93
Sitzhöhe: 47 oder 50
Sitztiefe: 52 oder 54
Armlehne: 18

Fußausführungen preisgleich
Höhe ca. 3,5cm



Metallfuß alu



Buche-Holzfuß

Farbtöne für wählbare Holzfarben


Buche natur

Buche erle

Buche antik

Buche schwarz

Eiche bianco



Fadenausführungen preisgleich

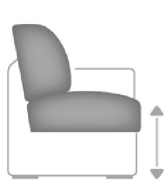


Doppelsteppnaht mit Kontrastfaden beige

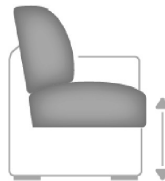


Doppelsteppnaht ohne Kontrastfaden

Sitzhöhen preisgleich



47 cm



50 cm

Sitztiefen preisgleich



52 cm



54 cm

Sitzqualitäten



Kaltschaum



Federkern



Boxspring / gegen Aufpreis


Bitte alle erforderlichen Vorgaben zu einer Bestellung beachten. Beginnen Sie Ihre Angaben mit der davorstehend linken Type. (Bitte Stellskizze mitsenden)

Die Nahtverarbeitung oder Notwendigkeit zusätzlicher/geänderter Nähte kann im Vergleich zwischen der Stoff-/Lederausführung unterschiedlich ausfallen. Faltenbildung ist ein normaler Prozess. Diese stellt keinen Qualitätsmangel dar, sondern ist modellbedingt gewollt und eine warentypische Eigenschaft. Alle Maßangaben sind ca. Maße und können geringfügig abweichen. Ausführungen der abgebildeten Modelle sowie deren Skizzen sind unverbindlich und können sich ändern. Technische Änderungen an unseren Produkten behalten wir uns vor. Gleiches gilt für Preisirrtümer. Maßgebend ist der aktuelle Stand der Kollektion. Die Liegeflächen-Maße (falls Schlaffunktion im Typenplan vorhanden) sind in Kombination von einem Querschläfer mit Armlehne und Spitzzecke(SE) angegeben und ändern sich geringfügig in Kombination mit anderen Typen. Holz ist ein Naturprodukt und evtl. Farbabweichungen oder Maserungen können nicht beeinflusst werden und stellen keinen Reklamationsgrund dar.

Hinweis für Träger von Herzschrittmachern: Alle eingebauten Elektromotoren entsprechen den DIN- und VDE Vorschriften. Wir empfehlen, um eventuellen Problemen vorzubeugen, den Arzt zu befragen.

Beschreibung Funktionen

WallAway 1-motorisch mit schwebender Optik (WAS1)  - gegen Aufpreis



max. Belastbarkeit 120kg

WallAway-Funktion pro Sitz wählbar




2x Touch-Button
(seitlich links im Sitz)

Das Kopfpolster in die gewünschte Position einstellen. Durch Betätigen **des Touch-Buttons** fährt die Beinauflage auf Sitzhöhe und der Sitz zusätzlich einige Zentimeter nach oben, sowie nach vorne in eine Relax-Position, hierbei bleibt der Rücken wandfrei. Der Rücken fährt nun anschließend weiter bis zur Liegeposition und der Sitz fährt in dieser Bewegung weiter mit nach vorne und oben. Der Rücken bleibt weiterhin wandfrei.

Individuelle Zusammenstellung der einzelnen Sitzfunktionen in den Typen möglich. (siehe Aufpreise)

NICHT mit VZMO oder BK in einem Sitz möglich!

Vorziehbank motorisch (VZMO)  - gegen Aufpreis



Der Sitz lässt sich individuell, motorisch bis zu ca. 19cm nach vorne ausziehen.

NICHT mit WAS1 oder BK in einem Sitz möglich!

aufklappbarer Bettkasten (BK)  - gegen Aufpreis



NICHT mit WAS1 oder VZMO in einem Sitz möglich!

Akku für motorische WallAway Funktion - gegen Aufpreis



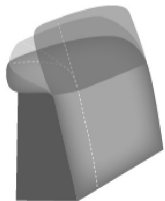
für kabellose Funktion im Sitz,
nur in Verbindung mit WAS1 möglich
2,2Ah Li-ion

Handschalter (HS) - gegen Aufpreis



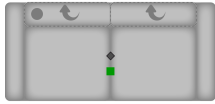
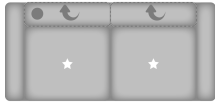
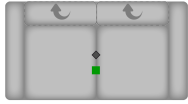





für motorische Bedienung,
nur in Sitzen mit Armlehne und in Verbindung
mit motorischen Funktionen möglich

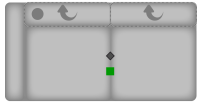
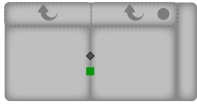

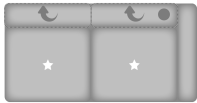










Kopfpolsterverstellung (KV)






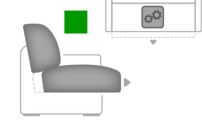








Inkl. einzeln verstellbarer Kopfpolster
mit Rasterfunktion.

Nr.	Artikel	Bild	Beschreibung	Preise						
				10	12	14	16	18	20	22
				Kaltschaum + Federkern	Kaltschaum + Federkern	Kaltschaum + Federkern	Kaltschaum + Federkern	Kaltschaum + Federkern	Kaltschaum + Federkern	Kaltschaum + Federkern
Kombinationen				Boxspring	Boxspring	Boxspring	Boxspring	Boxspring	Boxspring	Boxspring
1	siehe Beschreibung		<p>WAS1L 2,5LKVW WAS1R = 2,5-Sitzer mit motorischer Wallaway-Funktion und Kopfpolsterverstellung beidseitig; RERRKV = Rundecke mit Kopfpolsterverstellung; 2,5SRKV BK = 2,5-Sitzer mit Bettkasten und Kopfpolsterverstellung beidseitig; 1KVW WA1S = Sessel mit motorischer Wallaway-Funktion und Kopfpolsterverstellung</p>							

Nr.	Artikel	Bild	Nr.	Artikel	Bild	B	H	T	Beschreibung	Preise							
										10	12	14	16	18	20	22	
										Kaltschaum + Federkern	Kaltschaum + Federkern	Kaltschaum + Federkern	Kaltschaum + Federkern	Kaltschaum + Federkern	Kaltschaum + Federkern	Kaltschaum + Federkern	
Sofa / Canapé										Boxspring	Boxspring	Boxspring	Boxspring	Boxspring	Boxspring	Boxspring	
100	3KV					196	102	91	3-Sitzer mit Kopfpolsterverstellung, feste Standardausführung								
100.1	3KW					196	102	91	3-Sitzer mit Kopfpolsterverstellung; nur in Kombination mit * WA-Fkt. gegen Aufpreis - zweigeteilte Lieferung -								
117	2,5KV					170	102	91	2,5-Sitzer mit Kopfpolsterverstellung, Rücken echt, feste Standardausführung								
117.1	2,5KW					170	102	91	2,5-Sitzer mit Kopfpolsterverstellung; Rücken echt, nur in Kombination mit * WA-Fkt. gegen Aufpreis - zweigeteilte Lieferung -								
104	2KV					144	102	91	2-Sitzer mit Kopfpolsterverstellung, Rücken echt, feste Standardausführung								
104.1	2KW					144	102	91	2-Sitzer mit Kopfpolsterverstellung; Rücken echt; nur in Kombination mit * WA-Fkt. gegen Aufpreis - zweigeteilte Lieferung -								
Sessel																	
109	1KV					90	102	91	Sessel mit Kopfpolsterverstellung, Rücken echt								
109.1	1KW					90	102	91	Sessel mit Kopfpolsterverstellung, Rücken echt								

Nr.	Artikel	Bild	Nr.	Artikel	Bild	B	H	T	Beschreibung	Preise						
										10	12	14	16	18	20	22
										Kaltschaum + Federkern	Kaltschaum + Federkern	Kaltschaum + Federkern	Kaltschaum + Federkern	Kaltschaum + Federkern	Kaltschaum + Federkern	Kaltschaum + Federkern
Abschlusselement										Boxspring	Boxspring	Boxspring	Boxspring	Boxspring	Boxspring	Boxspring
200	3LKV		201	3RKV		178	102 ODER 105	91 ODER 93	3-Sitzer mit Kopfpolsterverstellung, Armlehne links oder rechts; feste Standardausführung							
200.1	3LKVV		201.1	3RKVV		178	102 ODER 105	91 ODER 93	3-Sitzer mit Kopfpolsterverstellung, Armlehne links oder rechts; nur in Kombination mit * WA-Fkt. gegen Aufpreis - zweigeteilte Lieferung -							
206	2,5LKV		207	2,5RKV		152	102 ODER 105	91 ODER 93	2,5-Sitzer mit Kopfpolsterverstellung, Armlehne links oder rechts Rücken echt; feste Standardausführung							
206.1	2,5LKVV		207.1	2,5RKVV		152	102 ODER 105	91 ODER 93	2,5-Sitzer mit Kopfpolsterverstellung, Armlehne links oder rechts, Rücken echt; nur in Kombination mit * WA-Fkt. gegen Aufpreis - zweigeteilte Lieferung -							
208	2LKV		209	2RKV		126	102 ODER 105	91 ODER 93	2-Sitzer mit Kopfpolsterverstellung; Armlehne links oder rechts, Rücken echt; feste Standardausführung							
208.1	2LKVV		209.1	2RKVV		126	102 ODER 105	91 ODER 93	2-Sitzer mit Kopfpolsterverstellung, Armlehne links oder rechts, Rücken echt; nur in Kombination mit * WA-Fkt. gegen Aufpreis - zweigeteilte Lieferung -							
Ecke																
421	REKV					102	102 ODER 105	102	Rundecke mit Kopfpolsterverstellung Rücken echt							
412	RERRKV					102	102 ODER 105	102	Rundecke mit Kopfpolsterverstellung und Relaxrücken Rücken echt							

Nr.	Artikel	Bild	Nr.	Artikel	Bild	B	H	T	Beschreibung	Preise							
										10	12	14	16	18	20	22	
										Kaltschaum + Federkern	Kaltschaum + Federkern	Kaltschaum + Federkern	Kaltschaum + Federkern	Kaltschaum + Federkern	Kaltschaum + Federkern	Kaltschaum + Federkern	
Hocker										Boxspring	Boxspring	Boxspring	Boxspring	Boxspring	Boxspring	Boxspring	
650	Ho					67	46	64	Hocker, fest gepolstert; nur in Sitzhöhe 46 cm Sitzqualität Kaltschaum oder mit Boxspring lieferbar								
653	HoRF					67	46	64	Hocker mit Relaxfunktion, nur in Sitzhöhe 46 cm Sitzqualität Kaltschaum oder mit Boxspring lieferbar								
Kissen																	
715	Kissen 40x40					40	40		Kissen								
716	Kissen 50x50					50	50		Kissen								
Zubehör / Kleinteile																	
735	Aufpreis WallAway WAS1								Aufpreis pro Sitz WAS1 WallAway motorisch (mögliche Typen mit * gekennzeichnet) - nicht in Verbindung mit VZMO oder BK möglich -								
719	Aufpreis VZMO Vorziehb.+Motor								Aufpreis VZMO Vorziehbank motorisch, ca. 19 cm ausziehbar (mögliche Typen mit □ gekennzeichnet) - nicht in Verbindung mit WAS1 oder BK möglich -								
733	Aufpreis HS Handschalter								Aufpreis je HS Handschalter für mot. Bedienung pro Sitz mit Armlehne (Nur in Sitzen mit Armlehne; in Elementen mit 2 Armlehnen nur komplett möglich)								

Nr.	Artikel	Bild	Nr.	Artikel	Bild	B	H	T	Beschreibung	Preise						
										10	12	14	16	18	20	22
										Kaltschaum + Federkern	Kaltschaum + Federkern	Kaltschaum + Federkern	Kaltschaum + Federkern	Kaltschaum + Federkern	Kaltschaum + Federkern	Kaltschaum + Federkern
Boxspring	Boxspring	Boxspring	Boxspring	Boxspring	Boxspring	Boxspring										
734	Aufpreis Bettkasten								Aufpreis für aufklappbaren Bettkasten (mögliche Typen mit ◊ gekennzeichnet) - nicht in Verbindung mit VZMO und WAS1 möglich -							
725	Aufpreis Element auf Rollen								Aufpreis für Sessel / Hocker mit Rollen Höhe: 3,8 cm Sitzhöhe dann abweichend aus Kunststoff mit Hartgummiummantelung - nicht bei 1W möglich -							
730	Aufpreis Akku								Aufpreis Akku, für kabellose WallAway Funktion pro Sitz							
724	Aufpreis Rücken echt								Aufpreis für Rücken echt bezogen (bei allen 3-Sitzern mit und ohne Bettfunktion)							
726	Stoffmetrage lfd. Meter								ca. 140 cm breit; ab 0,5 Meter und in 10 cm Schritten bestellbar							