

Einzeltypenprogramm





Modellbeschreibung:

Gestell: Hartholz und andere Holzwerkstoffe
Sitz: Kaltschaum- bzw. Federkernpolsterung preisgleich wählbar ummantelt mit Polstervlies auf dauerelastischen Wellenfedern inklusive Sitztiefenverstellung für individuelle Sitztiefe
Rücken: hochelastische Polstergurte mit hochwertigem Kaltschaum Alle Typen sind im Rücken echt bezogen!
Armteil: Armteilverstellung mit Rasterfunktion / **gegen Aufpreis lieferbar**
Liegefläche: mit hochwertigem Matratzendrell bezogen/ Metallgriff **Liegefläche echt gegen Aufpreis lieferbar**
Bezugsstoff: Modell ist nur einfarbig lieferbar



ca. Maßangaben in cm

Höhe: 88
Tiefe: 106
Sitzhöhe: 45
Sitztiefe Standard: 67
Sitztiefe mit ST: 52
Armlehne: 20

Sitzqualitäten preisgleich



Kaltschaum



Federkern

Fadenausführungen preisgleich



Doppelsteppnaht mit Kontrastfaden beige



Doppelsteppnaht ohne Kontrastfaden

Fußausführungen preisgleich - Höhe ca. 13 cm



**Massivholzfuß
Wildeiche geölt
W016-H07**



**Massivholzfuß
Kernbuche
W016-H06**



**Holzfuß
Eiche Bianco
W016-H09**



**Holzfuß
antik
W016-H02**



**Metallfuß
chromfarbig
Z002-M03**



**Metallfuß
schwarz
Z002-M01**



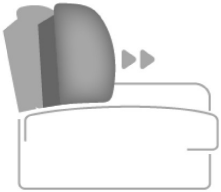
**Buche Holz-/Metallfuß
Eiche Bianco
Z002-H09**

Bitte alle erforderlichen Vorgaben zu einer Bestellung beachten. Beginnen Sie Ihre Angaben mit der davorstehend linken Type. (Bitte Stellskizze mitsenden)

Die Nahtverarbeitung oder Notwendigkeit zusätzlicher/geänderter Nähte kann im Vergleich zwischen der Stoff-/Leder Ausführung unterschiedlich ausfallen. Faltenbildung ist ein normaler Prozess. Diese stellt keinen Qualitätsmangel dar, sondern ist modellbedingt gewollt und eine warentypische Eigenschaft. Alle Maßangaben sind ca. Maße und können geringfügig abweichen. Ausführungen der abgebildeten Modelle sowie deren Skizzen sind unverbindlich und können sich ändern. Technische Änderungen an unseren Produkten behalten wir uns vor. Gleiches gilt für Preisirrtümer. Maßgebend ist der aktuelle Stand der Kollektion. Die Liegeflächen-Maße (falls Schlaffunktion im Typenplan vorhanden) sind in Kombination von einem Querschläfer mit Armlehne und Spitzecke (SE) angegeben und ändern sich geringfügig in Kombination mit anderen Typen. Holz ist ein Naturprodukt und evtl. Farbabweichungen oder Maserungen können nicht beeinflusst werden und stellen keinen Reklamationsgrund dar. Hinweis für Träger von Herzschrittmachern: Alle eingebauten Elektromotoren entsprechen den DIN- und VDE Vorschriften. Wir empfehlen, um eventuellen Problemen vorzubeugen, den Arzt zu befragen.

Beschreibung Funktionen

inkl. Sitztiefenverstellung (ST)






























Durch leichtes Anheben und Vorziehen des Rückenkissens gestalten Sie eine weitere Sitztiefe.




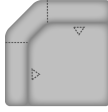


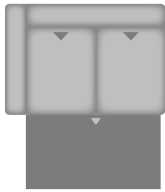




Armteilverstellung mit Rasterfunktion (AV) - gegen Aufpreis













möglich in allen Elementen mit Armlehne

Nr.	Artikel	Bild	Nr.	Artikel	Bild	B	H	T	Beschreibung	Preise							
										10	12	14	16	18	20	22	
Sofa / Canapé																	
100	3ST					200	88	106	3-Sitzer mit Sitztiefenverstellung								
117	2,5ST					174	88	106	2,5-Sitzer mit Sitztiefenverstellung								
104	2ST					148	88	106	2-Sitzer mit Sitztiefenverstellung								
Abschlusselement																	
200	3LST		201	3RST		180	88	106	3-Sitzer mit Sitztiefenverstellung, Armlehne links oder rechts								
206	2,5LST		207	2,5RST		154	88	106	2,5-Sitzer mit Sitztiefenverstellung, Armlehne links oder rechts								
208	2LST		209	2RST		128	88	106	2-Sitzer mit Sitztiefenverstellung, Armlehne links oder rechts								
286	AhoL2ST		287	2STAhoR		170	88	106	2-Sitzer mit Sitztiefenverstellung und Anstelhocker links oder rechts								
294	AhoFL2ST		295	2STAhoFR		170	88	106	2-Sitzer mit Sitztiefenverstellung und Anstelhocker aufklappbar links oder rechts								
244	AhoL1,5ST		245	1,5STAhoR		132	88	106	1,5-Sitzer mit Sitztiefenverstellung und Anstelhocker links oder rechts								

Nr.	Artikel	Bild	Nr.	Artikel	Bild	B	H	T	Beschreibung	Preise						
										10	12	14	16	18	20	22
262	AhoFL1,5ST		263	1,5STAhoFR		132	88	106	1,5-Sitzer mit Sitztiefenverstellung und Anstellhocker aufklappbar links oder rechts							
324	CanXLST		325	CanXRST		102	88	177	Canape X mit Sitztiefenverstellung, Armlehne links oder rechts							
324.1	CanXMollST		324.2	CanXMollRST		102	88	177 - 209	Canape X mit motorischer Verstellbarkeit bis zur abgeschrägten Liegeposition (Bedienung über Handschalter), Armlehne links oder rechts - keine ST möglich -							
588	1XKOPL		589	1XKOPR		91	88	221	1-Sitzer-Kombielement X Piccolo links oder rechts mit Anstellhocker -keine ST möglich- - zweigeteilte Lieferung -							
590	1XKOPFL		591	1XKOPFR		91	88	221	1-Sitzer-Kombielement X Piccolo links oder rechts mit Anstellhocker aufklappbar -keine ST möglich- - zweigeteilte Lieferung -							
592	1KOPL		593	1KOPR		91	88	209	1-Sitzer-Kombielement Piccolo links oder rechts mit Anstellhocker -keine ST möglich- - zweigeteilte Lieferung -							

Nr.	Artikel	Bild	Nr.	Artikel	Bild	B	H	T	Beschreibung	Preise						
										10	12	14	16	18	20	22
594	1KOPFL		595	1KOPFR		91	88	209	1-Sitzer-Kombielement Piccolo links oder rechts mit Anstelhocker aufklappbar -keine ST möglich- -zweigeteilte Lieferung -							
Ecke																
411	SE					101	88	101	Spitzecke - keine ST möglich -							
412	SERR					101	88	101	Spitzecke mit Relaxrücken - keine ST möglich -							
Bettcouch / Bett- /Liege- / Schlafsofa																
450	3ALST		451	3ARST		180	88	106	3-Sitzer mit Sitztiefenverstellung und Querschläfer-Funktion, Armlehne links oder rechts Liegefläche: 219 x 138 cm							
452	2,5ALST		453	2,5ARST		154	88	106	2,5-Sitzer mit Sitztiefenverstellung und Querschläfer-Funktion, Armlehne links oder rechts Liegefläche: 193 x 138 cm							
Hocker																
650	Ho					65	45	65	Hocker fest, nur mit Kaltschaumpolsterung lieferbar							
651	HoF					65	45	65	Hocker aufklappbar, nur mit Kaltschaumpolsterung lieferbar							
658	XLHo					88	45	66	XL-Hocker fest, nur mit Kaltschaumpolsterung lieferbar							

Nr.	Artikel	Bild	Nr.	Artikel	Bild	B	H	T	Beschreibung	Preise						
										10	12	14	16	18	20	22
659	XL HoF					88	45	66	XL-Hocker aufklappbar, nur mit Kaltschaumpolsterung lieferbar							
Kopfstütze																
698	Premiumkopfstütze PKS					50	28	23	Premium-Kopfstütze verstellbar in Höhe und Neigung, inkl. KS-Vorrichtung							
700	Kopfstütze KS					50	15	15	Kopfstütze verstellbar in Höhe und Neigung, inkl. KS-Vorrichtung							
700.1	Aufpreis KS-Vorrichtung								nur KS-Vorrichtung pro Sitz *ohne Kopfstütze* (möglich an jeder Kopfstützenposition) Bitte genau angeben! (Hinweise in den Elementen beachten)							
Kissen																
716	Kissen 50x50					50	50		Kissen							
715	Kissen 40x40					40	40		Kissen							
716.1	Nierenkissen					58	25		Nierenkissen							
Zubehör / Kleinteile																
707	Aufpreis AV Armteilverstellung								Aufpreis je Armteilverstellung bei jeder Armlehne möglich							
723	Aufpreis Liegefläche echt								Aufpreis für Liegefläche echt bezogen							
726	Stoffmetrage lfd. Meter								ca. 140 cm breit; ab 0,5 Meter und in 10 cm Schritten bestellbar							