

Einzeltypenprogramm





Modellbeschreibung:

Gestell: Hartholz und andere Holzwerkstoffe
Sitz: Kaltschaum- bzw. Federkernpolsterung preisgleich wählbar ummantelt mit Polstervlies auf dauerelastischen Wellenfedern
Boxspring-Polsterung / gegen Aufpreis lieferbar
 Taschenfederkern auf Bonell-Federkern mit hochwertigem Polyätherschaum ummantelt, mit Polstervlies auf dauerelastischen Wellenfedern
Rücken: Sitztiefenverstellung für individuelle Sitztiefe / gegen Aufpreis lieferbar
 hochelastische Polstergurte mit hochwertigem Polyätherschaum und einer Fibreball-Steppmatte abgedeckt
Liegefläche: Alle Typen sind im Rücken echt bezogen!
 mit hochwertigem Matratzendrell bezogen/ Metallgriff
Bezugstoff: Liegefläche echt gegen Aufpreis
 Modell ist nur einfarbig lieferbar



ca. Massangaben in cm

Höhe: 86
Tiefe: 107
Sitzhöhe: 45
Sitzhöhe Boxspring: +2
Sitztiefe Standard: 67
Sitztiefe mit ST: 52
Armlehne: 24

Fußausführungen preisgleich - Höhe ca. 11 cm



Fußausführungen - nur Ho/HoF - Höhe ca. 11 cm



Fadenausführungen preisgleich



Doppelsteppnaht mit Kontrastfaden beige



Doppelsteppnaht ohne Kontrastfaden

Sitzqualitäten



Kaltschaum



Federkern



Boxspring / gegen Aufpreis + 2cm Sitzhöhe

Liegefläche Bettauszug

Bei Boxspring-Polsterung hat der Bettauszug eine geringe Maßabweichung in der Höhe zur Sitzfläche.

Bitte alle erforderlichen Vorgaben zu einer Bestellung beachten. Beginnen Sie Ihre Angaben mit der davorstehend linken Type. (Bitte Stellskizze mitsenden)

Die Nahtverarbeitung oder Notwendigkeit zusätzlicher/geänderter Nähte kann im Vergleich zwischen der Stoff-/Leder Ausführung unterschiedlich ausfallen. Faltenbildung ist ein normaler Prozess. Diese stellt keinen Qualitätsmangel dar, sondern ist modellbedingt gewollt und eine warentypische Eigenschaft. Alle Maßangaben sind ca. Maße und können geringfügig abweichen. Ausführungen der abgebildeten Modelle sowie deren Skizzen sind unverbindlich und können sich ändern. Technische Änderungen an unseren Produkten behalten wir uns vor. Gleiches gilt für Preisirrtümer. Maßgebend ist der aktuelle Stand der Kollektion. Die Liegeflächen-Maße (falls Schlaffunktion im Typenplan vorhanden) sind in Kombination von einem Querschläfer mit Armlehne und Spitzecke (SE) angegeben und ändern sich geringfügig in Kombination mit anderen Typen. Holz ist ein Naturprodukt und evtl. Farbabweichungen oder Maserungen können nicht beeinflusst werden und stellen keinen Reklamationsgrund dar. Hinweis für Träger von Herzschrittmachern: Alle eingebauten Elektromotoren entsprechen den DIN- und VDE Vorschriften. Wir empfehlen, um eventuellen Problemen vorzubeugen, den Arzt zu befragen.

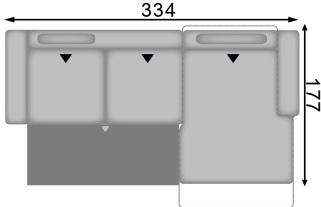
Beschreibung Funktionen



















Sitztiefenverstellung (ST) ★ - gegen Aufpreis






















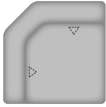
Durch leichtes Anheben und Vorziehen des Rückenkissens gestalten Sie eine weitere Sitztiefe.


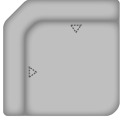


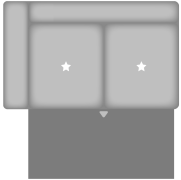
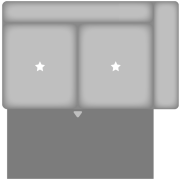


In der jeweiligen Type nur komplett und nicht individuell bestellbar.











Nr.	Artikel	Bild	Beschreibung	Preise						
				10	12	14	16	18	20	22
				Kaltschaum + Federkern	Kaltschaum + Federkern	Kaltschaum + Federkern	Kaltschaum + Federkern	Kaltschaum + Federkern	Kaltschaum + Federkern	Kaltschaum + Federkern
Kombinationen				Boxspring	Boxspring	Boxspring	Boxspring	Boxspring	Boxspring	Boxspring
2	siehe Beschreibung		<p>KSL 3ALST = 3-Sitzer mit Querschläfer-Funktion und Sitztiefenverstellung, Kopfstütze links; CANXLMoLiR KSG = Canape XL mit motorischer Verstellbarkeit bis zur abgeschrägten Liegeposition mit großer Kopfstütze rechts</p> <p>Liegefläche: 282 x 137 cm</p>							

Nr.	Artikel	Bild	Nr.	Artikel	Bild	B	H	T	Beschreibung	Preise							
										10	12	14	16	18	20	22	
										Kaltschaum + Federkern	Kaltschaum + Federkern	Kaltschaum + Federkern	Kaltschaum + Federkern	Kaltschaum + Federkern	Kaltschaum + Federkern	Kaltschaum + Federkern	
Abschlusselement											Boxspring	Boxspring	Boxspring	Boxspring	Boxspring	Boxspring	Boxspring
200	3L		201	3R		202	86	107	3-Sitzer, Armlehne links oder rechts, Rücken echt								
206	2,5L		207	2,5R		174	86	107	2,5-Sitzer, Armlehne links oder rechts, Rücken echt								
208	2L		209	2R		144	86	107	2-Sitzer, Armlehne links oder rechts, Rücken echt								
286	AhoL2		287	2AhoR		170	86	107	2-Sitzer Anstelhocker links oder rechts, Rücken echt								
294	AhoFL2		295	2AhoFR		170	86	107	2-Sitzer Anstelhocker aufklappbar links oder rechts, Rücken echt								
244	AhoL1,5		245	1,5AhoR		132	86	107	1,5-Sitzer Anstelhocker links oder rechts, Rücken echt								
262	AhoFL1,5		263	1,5AhoFR		132	86	107	1,5-Sitzer Anstelhocker aufklappbar links oder rechts, Rücken echt								
290	AhoL1		291	1AhoR		112	86	107	1-Sitzer Anstelhocker links oder rechts, Rücken echt								
298	AhoFL1		299	1AhoFR		112	86	107	1-Sitzer Anstelhocker aufklappbar links oder rechts, Rücken echt								

Nr.	Artikel	Bild	Nr.	Artikel	Bild	B	H	T	Beschreibung	Preise						
										10	12	14	16	18	20	22
										Kaltschaum + Federkern	Kaltschaum + Federkern	Kaltschaum + Federkern	Kaltschaum + Federkern	Kaltschaum + Federkern	Kaltschaum + Federkern	Kaltschaum + Federkern
										Boxspring	Boxspring	Boxspring	Boxspring	Boxspring	Boxspring	Boxspring
300	CanL		301	CanR		92	86	177	Canape, Armlehne links oder rechts, Rücken echt							
324	CanXL		325	CanXR		106	86	177	Canape X Armlehne links oder rechts, Rücken echt							
326	CanXLL		327	CanXLR		132	86	177	Canape XL Armlehne links oder rechts, Rücken echt - Kopfstütze groß / KSG wird empfohlen -							
324.1	CanXMoLiL		325.1	CanXMoLiR		106	86	177 - 209	Canape X mit motorischer Verstellbarkeit bis zur abgeschrägten Liegeposition (Bedienung über Handschalter) Armlehne links oder rechts Rücken echt							
326.1	CanXLMoLiL		327.1	CanXLMoLiR		132	86	177 - 209	Canape XL mit motorischer Verstellbarkeit bis zur abgeschrägten Liegeposition (Bedienung über Handschalter) Armlehne links oder rechts Rücken echt - Kopfstütze groß / KSG wird empfohlen -							

Nr.	Artikel	Bild	Nr.	Artikel	Bild	B	H	T	Beschreibung	Preise						
										10	12	14	16	18	20	22
										Kaltschaum + Federkern	Kaltschaum + Federkern	Kaltschaum + Federkern	Kaltschaum + Federkern	Kaltschaum + Federkern	Kaltschaum + Federkern	Kaltschaum + Federkern
										Boxspring	Boxspring	Boxspring	Boxspring	Boxspring	Boxspring	Boxspring
248	1KOL		249	1KOR		107	86	209	1-Sitzer Kombielement links oder rechts mit Anstelhocker, Rücken echt							
250	1KOFL		251	1KOFR		107	86	209	1-Sitzer Kombielement links oder rechts mit Anstelhocker aufklappbar, Rücken echt							
256.1	1XKOL		257.1	1XKOR		107	86	221	1-Sitzer Kombielement X links oder rechts mit Anstelhocker, Rücken echt							
260	1XKOFL		261	1XKOFR		107	86	221	1-Sitzer Kombielement X links oder rechts mit Anstelhocker aufklappbar, Rücken echt							
Ecke																
411	SE					102	86	102	Spitzecke, Rücken echt - keine ST möglich -							
415	SERR					102	86	102	Spitzecke mit Relaxrücken, Rücken echt - keine ST und keine Kopfstütze möglich -							

Nr.	Artikel	Bild	Nr.	Artikel	Bild	B	H	T	Beschreibung	Preise						
										10	12	14	16	18	20	22
										Kaltschaum + Federkern	Kaltschaum + Federkern	Kaltschaum + Federkern	Kaltschaum + Federkern	Kaltschaum + Federkern	Kaltschaum + Federkern	Kaltschaum + Federkern
										Boxspring	Boxspring	Boxspring	Boxspring	Boxspring	Boxspring	Boxspring
421	RE					116	86	116	Rundecke, Rücken echt, - nur in Verbindung mit Anbauelementen ohne Bettfunktion und keine ST möglich -							
412	RERR					116	86	116	Rundecke mit Relaxrücken beidseitig, Rücken echt - nur in Verbindung mit Elementen ohne Bettfunktion möglich - - keine ST und Kopfstütze möglich -							
Bettcouch / Bett- /Liege- / Schlafsofa																
450	3AL		451	3AR		202	86	107	3-Sitzer mit Querschläfer-Funktion, Armlehne links oder rechts, Rücken echt, nur in Verbindung mit Spitzecke, Canape oder Kombielement möglich Liegefläche: 237 x 137 cm							
452	2,5AL		453	2,5AR		174	86	107	2,5-Sitzer mit Querschläfer-Funktion, Armlehne links oder rechts, Rücken echt, nur in Verbindung mit Spitzecke, Canape oder Kombielement möglich Liegefläche: 209 x 137 cm							
Hocker																
650	Ho					65	45	65	Hocker, fest gepolstert; nur mit Kaltschaum- polsterung lieferbar Ausnahme: Boxspring							
651	HoF					65	45	65	Hocker, aufklappbar; nur mit Kaltschaum- polsterung lieferbar Ausnahme: Boxspring							

Nr.	Artikel	Bild	Nr.	Artikel	Bild	B	H	T	Beschreibung	Preise						
										10	12	14	16	18	20	22
										Kaltschaum + Federkern	Kaltschaum + Federkern	Kaltschaum + Federkern	Kaltschaum + Federkern	Kaltschaum + Federkern	Kaltschaum + Federkern	Kaltschaum + Federkern
										Boxspring	Boxspring	Boxspring	Boxspring	Boxspring	Boxspring	
644	XXL Ho					130	45	68	XXL-Hocker, fest gepolstert; nur mit Kaltschaum-polsterung lieferbar Ausnahme: Boxspring							
645	XXL HoF					130	45	68	XXL-Hocker, aufklappbar; nur mit Kaltschaum-polsterung lieferbar Ausnahme: Boxspring							
Kopfstütze																
698	Premiumkopfstütze PKS					50	28	23	Premium-Kopfstütze verstellbar in Höhe und Neigung, inkl. KS-Vorrichtung							
700	Kopfstütze KS					53	16	16	Kopfstütze verstellbar in Höhe und Neigung, inkl. KS-Vorrichtung							
697	Kopfstütze groß KSG					63	16	16	Kopfstütze groß verstellbar in Höhe und Neigung, inkl. Kopfstützevorrichtung, nur lieferbar bei 3-Sitzern, 2,5-Sitzern, 1,5-Sitzern und CanX							
700.1	Aufpreis KS-Vorrichtung								nur KS-Vorrichtung pro Sitz *ohne Kopfstütze* (möglich an jeder Kopfstützenposition) Bitte genau angeben! (Hinweise in den Elementen beachten)							
Kissen																
715	Kissen 40x40					40	40		Kissen							
716	Kissen 50x50					50	50		Kissen							
716.1	Nierenkissen					58	25		Nierenkissen							
652	Armlehnenkissen					50	10	45	Armlehnenkissen							

Nr.	Artikel	Bild	Nr.	Artikel	Bild	B	H	T	Beschreibung	Preise							
										10	12	14	16	18	20	22	
										Kaltschaum + Federkern	Kaltschaum + Federkern	Kaltschaum + Federkern	Kaltschaum + Federkern	Kaltschaum + Federkern	Kaltschaum + Federkern	Kaltschaum + Federkern	
										Boxspring	Boxspring	Boxspring	Boxspring	Boxspring	Boxspring	Boxspring	
Zubehör / Kleinteile																	
731	Aufpreis Sitztiefenverstellung								* Aufpreis je ST Sitztiefenverstellung (in einer Type nicht wahlweise sondern nur komplett möglich)								
723	Aufpreis Liegefläche echt								Aufpreis für Liegefläche echt bezogen								
726	Stoffmetrage lfd. Meter								ca. 140 cm breit; ab 0,5 Meter in 10 cm Schritten bestellbar								