

# Einzeltypenprogramm



SYSTEMPOLSTER®  
PLANEN MIT SYSTEM



**Modellbeschreibung:**

**Gestell:** Hartholz und andere Holzwerkstoffe  
**Sitz:** Kaltschaum- bzw. Federkernpolsterung preisgleich wählbar ummantelt mit Polstervlies auf dauerelastischen Wellenfedern  
**Boxspring-Polsterung / gegen Aufpreis lieferbar**  
 Taschenfederkern auf Bonell-Federkern mit hochwertigem Polyätherschaum ummantelt, mit Polstervlies auf dauerelastischen Wellenfedern  
 2 verschiedene Sitzhöhen preisgleich wählbar / 46 oder 48 cm  
**Rücken:** Alle Typen sind im Rücken echt bezogen! (außer 2-Sitzer mit Bettfunktion sowie 2,5- und 3-Sitzer mit und ohne Bettfunktion)  
 ● = Rücken unecht - Rücken echt gegen Aufpreis lieferbar  
**Liegefläche:** mit hochwertigem Matratzendrell bezogen / Metallgriff  
**Bezugsstoff:** Liegefläche echt gegen Aufpreis lieferbar  
 Modell ist nur einfarbig lieferbar



**ca. Massangaben in cm**

**Höhe:** 90 oder 92  
**Tiefe:** 93  
**Sitzhöhe:** 46 oder 48  
**Sitzhöhe Boxspring:** +2  
**Sitztiefe:** 56  
**Armlehne:** 24

**Fußausführungen preisgleich  
 Höhe ca. 11 cm oder 13 cm**

**Hinweis zu den wählbaren Füßen:**  
 Fußhöhe 11 cm = Sitzhöhe 46 cm  
 Fußhöhe 13 cm = Sitzhöhe 48 cm



**Metallfuß**

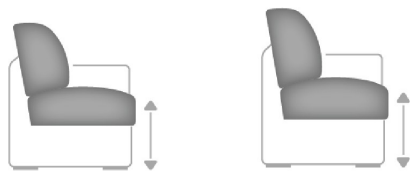


**Buche Holzfuß**

**Farbtöne für wählbare Holzfarben**



**Sitzhöhen preisgleich**



**46 cm**

**48 cm**

Sollte keine Angabe der Sitzhöhe erfolgen, bestätigen wir die Standardausführung: Sitzhöhe 46 cm

**Nahtbilder preisgleich**



**Kreuzstichnaht mit Kontrastfaden beige**



**Doppelsteppnaht ohne Kontrastfaden**

Sollte keine Angabe der Fadenausführungen erfolgen, bestätigen wir die Standardausführung: Kreuzstichnaht - mit Kontrastfaden beige

**Sitzqualitäten**



**Kaltschaum**



**Federkern**



**Boxspring gegen Aufpreis + 2cm Sitzhöhe**

**Liegefläche Bettauszug**  
 Bei Boxspring-Polsterung hat der Bettauszug eine geringe Maßabweichung in der Höhe zur Sitzfläche.

Sollte keine Angabe der Sitzqualität erfolgen, bestätigen wir die Standardausführung: Sitzqualität Kaltschaum

**Bitte alle erforderlichen Vorgaben zu einer Bestellung beachten. Beginnen Sie Ihre Angaben mit der davorstehend linken Type. (Bitte Stellskizze mitsenden)**

Die Nahtverarbeitung oder Notwendigkeit zusätzlicher/geänderter Nähte kann im Vergleich zwischen der Stoff-/Lederausführung unterschiedlich ausfallen. Faltenbildung ist ein normaler Prozess. Diese stellt keinen Qualitätsmangel dar, sondern ist modellbedingt gewollt und eine warentypische Eigenschaft. Alle Maßangaben sind ca. Maße und können geringfügig abweichen. Ausführungen der abgebildeten Modelle sowie deren Skizzen sind unverbindlich und können sich ändern. Technische Änderungen an unseren Produkten behalten wir uns vor. Gleiches gilt für Preisirrtümer. Maßgebend ist der aktuelle Stand der Kollektion. Die Liegeflächen-Maße (falls Schlaffunktion im Typenplan vorhanden) sind in Kombination von einem Querschläfer mit Armlehne und Spitzecke(SE) angegeben und ändern sich geringfügig in Kombination mit anderen Typen. Holz ist ein Naturprodukt und evtl. Farbabweichungen oder Maserungen können nicht beeinflusst werden und stellen keinen Reklamationsgrund dar.

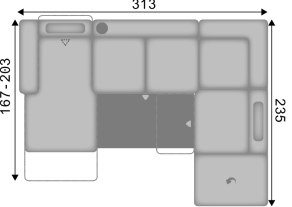
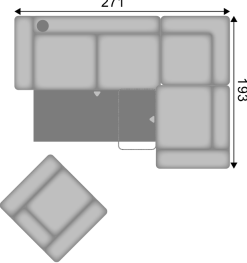
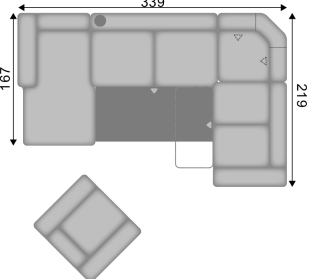
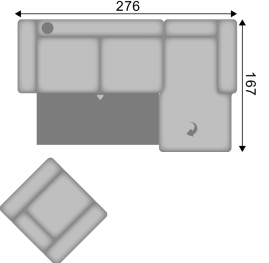
Hinweis für Träger von Herzschrittmachern: Alle eingebauten Elektromotoren entsprechen den DIN- und VDE Vorschriften. Wir empfehlen, um eventuellen Problemen vorzubeugen, den Arzt zu befragen.

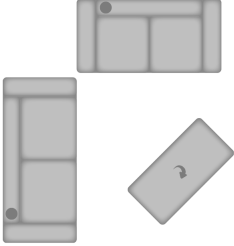
## Beschreibung Funktionen











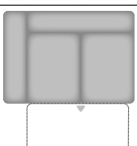
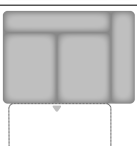


### Handschalter (HS) - gegen Aufpreis

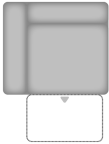













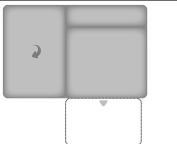
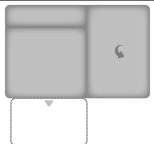






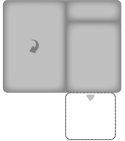
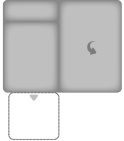







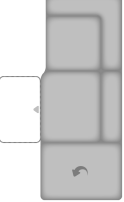
für motorische Bedienung,  
nur in Sitzen mit Armlehne und  
in Verbindung mit motorischen  
Funktionen möglich

Nr.	Artikel	Bild	Beschreibung	Preise							
				B	C	D + TAURUS	E	F	G	H	I
				Kaltschaum + Federkern Boxspring	Kaltschaum + Federkern Boxspring	Kaltschaum + Federkern Boxspring	Kaltschaum + Federkern Boxspring	Kaltschaum + Federkern Boxspring	Kaltschaum + Federkern Boxspring	Kaltschaum + Federkern Boxspring	Kaltschaum + Federkern Boxspring
<b>Kombinationen</b>											
1	siehe Beschreibung		KS CanMoL = Canape mit Motor, Kopfstütze und Armlehne links; 2,5AEL = 2,5-Sitzer mit Querschläfer-Funktion, ohne Armlehnen; 1,5KOSFR KSR = 1,5-Sitzer Kombielement mit Schubkasten, Anstellhocker aufklappbar und Kopfstütze rechts  Liegefläche: 254 x 125 cm								
2	siehe Beschreibung		3AL = 3-Sitzer mit Querschläfer-Funktion; Armlehne links; SE = Spitzecke; 1,5SR = 1,5-Sitzer mit Schubkasten, Armlehne rechts; 1 = Sessel  Liegefläche: 208 x 125 cm								
3	siehe Beschreibung		CanL = Canape, Armlehne links; 3AEL = 3-Sitzer mit Querschläfer-Funktion, ohne Armlehnen; SERR = Spitzecke mit Relaxrücken beidseitig; 2SR = 2-Sitzer mit Schubkasten, Armlehne rechts; 1 = Sessel  Liegefläche: 280 x 125 cm								
5	siehe Beschreibung		3AL = 3-Sitzer mit Querschläfer-Funktion, Armlehne links; CanFR = Canape aufklappbar mit Bettkasten, Armlehne rechts; 1 = Sessel  Liegefläche: 224 x 125 cm								












Nr.	Artikel	Bild	Beschreibung	Preise								
				B	C	D + TAURUS	E	F	G	H	I	
				Kaltschaum + Federkern	Kaltschaum + Federkern	Kaltschaum + Federkern	Kaltschaum + Federkern	Kaltschaum + Federkern	Kaltschaum + Federkern	Kaltschaum + Federkern	Kaltschaum + Federkern	
Boxspring	Boxspring	Boxspring	Boxspring	Boxspring	Boxspring	Boxspring	Boxspring					
6	siehe Beschreibung		3 = 3-Sitzer; 2,5 = 2,5-Sitzer; XXL-Hof = XXL-Hocker, aufklappbar									







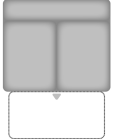


Nr.	Artikel	Bild	Nr.	Artikel	Bild	B	H	T	Beschreibung	Preise									
										B	C	D + TAURUS	E	F	G	H	I		
										Kaltschaum + Federkern Boxspring	Kaltschaum + Federkern Boxspring	Kaltschaum + Federkern Boxspring	Kaltschaum + Federkern Boxspring	Kaltschaum + Federkern Boxspring	Kaltschaum + Federkern Boxspring	Kaltschaum + Federkern Boxspring	Kaltschaum + Federkern Boxspring		
<b>Sofa / Canapé</b>																			
7	3					208	90 ODER 92	93	3-Sitzer										
8	2,5					182	90 ODER 92	93	2,5-Sitzer										
9	2					156	90 ODER 92	93	2-Sitzer, Rücken echt										
<b>Sessel</b>																			
10	1					104	90 ODER 92	93	Sessel, Rücken echt										
<b>Abschlusselement</b>																			
11	3L		12	3R		184	90 ODER 92	93	3-Sitzer Armlehne links oder rechts										
13	2,5L		14	2,5R		158	90 ODER 92	93	2,5-Sitzer Armlehne links oder rechts										
15	2L		16	2R		132	90 ODER 92	93	2-Sitzer Armlehne links oder rechts, Rücken echt										
17	2SL		18	2SR		132	90 ODER 92	93	2-Sitzer mit Schubkasten, Armlehne links oder rechts, Rücken echt										
19	1,5L		20	1,5R		106	90 ODER 92	93	1,5-Sitzer, Armlehne links oder rechts, Rücken echt										

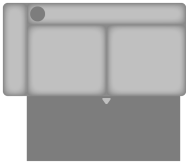
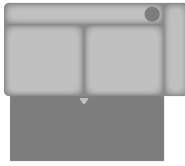
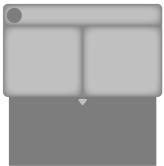
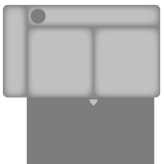
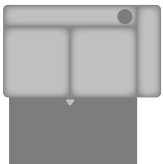




Nr.	Artikel	Bild	Nr.	Artikel	Bild	B	H	T	Beschreibung	Preise							
										B	C	D + TAURUS	E	F	G	H	I
										Kaltschaum + Federkern	Kaltschaum + Federkern	Kaltschaum + Federkern	Kaltschaum + Federkern	Kaltschaum + Federkern	Kaltschaum + Federkern	Kaltschaum + Federkern	Kaltschaum + Federkern
										Boxspring	Boxspring	Boxspring	Boxspring	Boxspring	Boxspring	Boxspring	Boxspring
21	1,5SL		22	1,5SR		106	90 ODER 92	93	1,5-Sitzer mit Schubkasten, Armlehne links oder rechts, Rücken echt								
23	1L		24	1R		80	90 ODER 92	93	1-Sitzer Armlehne links oder rechts, Rücken echt								
27	AhoL2		28	2AhoR		171	90 ODER 92	93	2-Sitzer Anstelhocker links oder rechts, Rücken echt								
31	AhoFL2		32	2AhoFR		171	90 ODER 92	93	2-Sitzer mit Anstelhocker aufklappbar links oder rechts, Rücken echt								
33	AhoFL2S		34	2SAhoFR		171	90 ODER 92	93	2-Sitzer mit Schubkasten und Anstelhocker aufklappbar links oder rechts, Rücken echt								
35	AhoL1,5		36	1,5AhoR		145	90 ODER 92	93	1,5-Sitzer Anstelhocker links oder rechts, Rücken echt								
39	AhoFL1,5		40	1,5AhoFR		145	90 ODER 92	93	1,5-Sitzer mit Anstelhocker aufklappbar links oder rechts, Rücken echt								
41	AhoFL1,5S		42	1,5SAhoFR		145	90 ODER 92	93	1,5-Sitzer mit Schubkasten und Anstelhocker aufklappbar links oder rechts, Rücken echt								
43	AhoL1		44	1AhoR		119	90 ODER 92	93	1-Sitzer Anstelhocker links oder rechts, Rücken echt								

Nr.	Artikel	Bild	Nr.	Artikel	Bild	B	H	T	Beschreibung	Preise							
										B	C	D + TAURUS	E	F	G	H	I
										Kaltschaum + Federkern	Kaltschaum + Federkern	Kaltschaum + Federkern	Kaltschaum + Federkern	Kaltschaum + Federkern	Kaltschaum + Federkern	Kaltschaum + Federkern	Kaltschaum + Federkern
										Boxspring	Boxspring	Boxspring	Boxspring	Boxspring	Boxspring	Boxspring	Boxspring
47	AhoFL1		48	1AhoFR		119	90 ODER 92	93	1-Sitzer mit Anstellhocker aufklappbar links oder rechts, Rücken echt								
49	AhoFL1S		50	1SAhoFR		119	90 ODER 92	93	1-Sitzer mit Schubkasten und Anstellhocker aufklappbar links oder rechts, Rücken echt								
51	1,5KOL		52	1,5KOR		87	90 ODER 92	235	1,5-Sitzer Kombielement mit Anstellhocker links oder rechts, Rücken echt								
53	1,5KOSL		54	1,5KOSR		87	90 ODER 92	235	1,5-Sitzer Kombielement mit Schubkasten und Anstellhocker links oder rechts, Rücken echt								
55	1,5KOFL		56	1,5KOFR		87	90 ODER 92	235	1,5-Sitzer Kombielement mit Anstellhocker aufklappbar links oder rechts, Rücken echt								
57	1,5KOSFL		58	1,5KOSFR		87	90 ODER 92	235	1,5-Sitzer Kombielement mit Schubkasten und Anstellhocker aufklappbar links oder rechts, Rücken echt								



Nr.	Artikel	Bild	Nr.	Artikel	Bild	B	H	T	Beschreibung	Preise							
										B	C	D + TAURUS	E	F	G	H	I
										Kaltschaum + Federkern	Kaltschaum + Federkern	Kaltschaum + Federkern	Kaltschaum + Federkern	Kaltschaum + Federkern	Kaltschaum + Federkern	Kaltschaum + Federkern	Kaltschaum + Federkern
										Boxspring	Boxspring	Boxspring	Boxspring	Boxspring	Boxspring	Boxspring	Boxspring
58.1	1KOL		58.2	1KOR		87	90 ODER 92	200	1-Sitzer Kombielement mit Anstelhocker links oder rechts, Rücken echt								
58.3	1KOFL		58.4	1KOFR		87	90 ODER 92	200	1-Sitzer Kombielement mit Anstelhocker aufklappbar links oder rechts, Rücken echt								
59	CanL		60	CanR		92	90 ODER 92	167	Canape Armlehne links oder rechts, Rücken echt								
61	CanFL		62	CanFR		92	90 ODER 92	167	Canape aufklappbar mit integriertem Bettkasten Armlehne links oder rechts, Rücken echt (5 cm Abstand zur Wand nötig, mit Kopfstütze ca. 30 cm)								
63	CanMoL		64	CanMoR		92	90 ODER 92	167 - 203	Canape mit Motor, verstellbar bis zur Relaxposition (Bedienung per Taster), Armlehne links oder rechts, (Mit Kopfstütze zusätzlichen Abstand beachten!)								
<b>Ecke</b>																	
65	SE					87	90 ODER 92	87	Spitzecke, Rücken echt								

Nr.	Artikel	Bild	Nr.	Artikel	Bild	B	H	T	Beschreibung	Preise							
										B	C	D + TAURUS	E	F	G	H	I
										Kaltschaum + Federkern	Kaltschaum + Federkern	Kaltschaum + Federkern	Kaltschaum + Federkern	Kaltschaum + Federkern	Kaltschaum + Federkern	Kaltschaum + Federkern	Kaltschaum + Federkern
										Boxspring	Boxspring	Boxspring	Boxspring	Boxspring	Boxspring	Boxspring	Boxspring
66	SERR					87	90 ODER 92	87	Spitzecke mit Relaxrücken beidseitig (wandfrei), Rücken echt								
67	RE					100	90 ODER 92	100	Rundecke, Rücken echt, nur in Verbindung mit Elementen ohne Bettfunktion möglich								
68	RERR					100	90 ODER 92	100	Rundecke mit Relaxrücken beidseitig (wandfrei), Rücken echt, nur in Verbindung mit Elementen ohne Bettfunktion möglich								
<b>Zwischenelement</b>																	
69	3EL					160	90 ODER 92	93	3-Sitzer ohne Armlehnen								
70	2,5EL					134	90 ODER 92	93	2,5-Sitzer ohne Armlehnen								
71	2EL					108	90 ODER 92	93	2-Sitzer ohne Armlehnen, Rücken echt								
72	2SEL					108	90 ODER 92	93	2-Sitzer mit Schubkasten ohne Armlehnen, Rücken echt								
73	1,5EL					82	90 ODER 92	93	1,5-Sitzer ohne Armlehnen, Rücken echt								
75	1EL					56	90 ODER 92	93	1-Sitzer ohne Armlehnen, Rücken echt								

Nr.	Artikel	Bild	Nr.	Artikel	Bild	B	H	T	Beschreibung	Preise										
										B	C	D + TAURUS	E	F	G	H	I			
										Kaltschaum + Federkern Boxspring	Kaltschaum + Federkern Boxspring	Kaltschaum + Federkern Boxspring	Kaltschaum + Federkern Boxspring	Kaltschaum + Federkern Boxspring	Kaltschaum + Federkern Boxspring	Kaltschaum + Federkern Boxspring	Kaltschaum + Federkern Boxspring			
<b>Bettcouch / Bett- /Liege- / Schlafsofa</b>																				
77	3AL		78	3AR		184	90 ODER 92	93	3-Sitzer mit Querschläfer-Funktion, Armlehne links oder rechts, nur in Verbindung mit Spitzecke, Canape oder Kombielement möglich  Liegefläche: 208 x 125 cm											
79	3AEL					160	90 ODER 92	93	3-Sitzer mit Querschläfer-Funktion ohne Armlehnen, nur in Verbindung mit Spitzecke, Canape oder Kombielement möglich  Liegefläche: 160 x 125 cm											
80	2,5AL		81	2,5AR		158	90 ODER 92	93	2,5-Sitzer mit Querschläfer-Funktion, Armlehne links oder rechts, nur in Verbindung mit Spitzecke, Canape oder Kombielement möglich  Liegefläche: 182 x 125 cm											
82	2,5AEL					134	90 ODER 92	93	2,5-Sitzer mit Querschläfer-Funktion ohne Armlehnen, nur in Verbindung mit Spitzecke, Canape oder Kombielement möglich  Liegefläche: 134 x 125 cm											
<b>Hocker</b>																				
83	Ho					60	46 ODER 48	60	Hocker, nur mit Kaltschaum- polsterung lieferbar Ausnahme: Boxspring											
84	XXL Ho					130	46 ODER 48	65	XXL Hocker; nur mit Kaltschaum- polsterung lieferbar Ausnahme: Boxspring											
85	XXL HoF					130	46 ODER 48	65	XXL Hocker, aufklappbar; nur mit Kaltschaum- polsterung lieferbar Ausnahme: Boxspring											

Nr.	Artikel	Bild	Nr.	Artikel	Bild	B	H	T	Beschreibung	Preise									
										B	C	D + TAURUS	E	F	G	H	I		
										Kaltschaum + Federkern Boxspring	Kaltschaum + Federkern Boxspring	Kaltschaum + Federkern Boxspring	Kaltschaum + Federkern Boxspring	Kaltschaum + Federkern Boxspring	Kaltschaum + Federkern Boxspring	Kaltschaum + Federkern Boxspring	Kaltschaum + Federkern Boxspring		
<b>Kopfstütze</b>																			
86	Kopfstütze KS					52	17	15	Kopfstütze verstellbar in Höhe und Neigung, inkl. KS-Vorrichtung										
86.2	Premiumkopfstütze PKS					50	28	23	Premiumkopfstütze verstellbar in Höhe und Neigung inkl. KS-Vorrichtung										
87	Aufpreis KS-Vorrichtung								nur KS-Vorrichtung pro Sitz *ohne Kopfstütze* (möglich an jeder Kopfstützenposition) Bitte genau angeben!										
<b>Kissen</b>																			
88	Kissen 50x50					50	50		Kissen										
89	Kissen 40x40					40	40		Kissen										
90	Armlehnenkissen					45	50		Armlehnenkissen										
<b>Zubehör / Kleinteile</b>																			
90.1	Aufpreis HS Handschalter								Aufpreis je HS Handschalter für mot. Bedienung pro Sitz mit Armlehne (Nur in Sitzen mit Armlehne; in Elementen mit 2 Armlehnen nur komplett möglich)										
91	Aufpreis Rücken echt								Aufpreis für Rücken echt bezogen (bei allen 3-/2,5-Sitzern mit und ohne Bettfunktion)										
92	Aufpreis Liegefläche echt								Aufpreis für Liegefläche echt bezogen										
93	Stoffmetrage lfd. Meter								ca. 140 cm breit; ab 0,5 Meter und in 10 cm Schritten bestellbar										