

# Einzeltypenprogramm





**Modellbeschreibung:**

**Gestell:** Hartholz und andere Holzwerkstoffe  
**Sitz:** Kaltschaum- bzw. Federkernpolsterung preisgleich wählbar ummantelt mit Polstervlies auf dauerelastischen Wellenfedern Sitztiefenverstellung für individuelle Sitztiefe / **gegen Aufpreis lieferbar**  
 2 verschiedene Sitzhöhen preisgleich wählbar / 45 oder 47 cm  
**Rücken:** hochelastische Polstergurte mit hochwertigem Kaltschaum Alle Typen sind im Rücken echt bezogen! (außer 2-Sitzer mit Bettfunktion sowie 2,5- und 3-Sitzer mit und ohne Bettfunktion)  
 ● = Rücken unecht - **Rücken echt gegen Aufpreis lieferbar**  
**Armteil:** Sitztiefenverstellung für individuelle Sitztiefe / **gegen Aufpreis lieferbar**  
 4 verschiedene Ausführungen preisgleich lieferbar, Armteilverstellung mit Rasterfunktion / **gegen Aufpreis in Armlehne C lieferbar**  
 Liegearmlehne / **gegen Aufpreis in Armlehne D lieferbar**  
 mit hochwertigem Matratzendrell bezogen / Metallgriff  
**Liegefläche:** **Liegefläche echt gegen Aufpreis lieferbar**  
**Bezugsstoff:** Modell ist in Haupt- und Absatzstoff lieferbar  
**Der Preis wird immer nach der höheren Stoffgruppe berechnet!**



**ca. Massangaben in cm**

<b>Höhe:</b>	84 oder 86
<b>Tiefe:</b>	107
<b>Sitzhöhe:</b>	45 oder 47
<b>Sitztiefe Standard:</b>	68
<b>Sitztiefe mit ST:</b>	53
<b>Armlehne A:</b>	20
<b>Armlehne B:</b>	22
<b>Armlehne C:</b>	33
<b>Armlehne D:</b>	23
<b>Armlehne D LAL:</b>	23-30

**Wichtiger Hinweis zu den Maßangaben:**  
 Die Maße in der Preisliste sind für Armlehne A angegeben!  
 Für Armlehne B bitte pro Armlehne 2 cm dazurechnen!  
 Für Armlehne C bitte pro Armlehne 13 cm dazurechnen!  
 Für Armlehne D bitte pro Armlehne 3 cm dazurechnen!

**Armteilausführungen - Bitte Maßangaben beachten!**



**Armlehne A**



**Armlehne B**  
mit Armauflage



**Armlehne C**  
mit Armauflage



**Armlehne C**  
mit Armteilverstellung  
**gegen Aufpreis**



**Armlehne D**



**Armlehne D**  
mit Liegearmlehne  
**gegen Aufpreis**

**Sitzqualitäten preisgleich**



**Kaltschaum**



**Federkern**

**Sitzhöhen preisgleich**



**45 cm**



**47 cm**

**Bitte alle erforderlichen Vorgaben zu einer Bestellung beachten. Beginnen Sie Ihre Angaben mit der davorstehend linken Type. (Bitte Stellskizze mitsenden!)**

Die Nahtverarbeitung oder Notwendigkeit zusätzlicher/geänderter Nähte kann im Vergleich zwischen der Stoff-/Lederausführung unterschiedlich ausfallen. Faltenbildung ist ein normaler Prozess. Diese stellt keinen Qualitätsmangel dar, sondern ist modellbedingt gewollt und eine warentypische Eigenschaft. Alle Maßangaben sind ca. Maße und können geringfügig abweichen. Ausführungen der abgebildeten Modelle sowie deren Skizzen sind unverbindlich und können sich ändern. Technische Änderungen an unseren Produkten behalten wir uns vor. Gleiches gilt für Preisirrtümer. Maßgebend ist der aktuelle Stand der Kollektion. Die Liegeflächen-Maße (falls Schlaffunktion im Typenplan vorhanden) sind in Kombination von einem Querschläfer mit Armlehne und Spitzecke (SE) angegeben und ändern sich geringfügig in Kombination mit anderen Typen. Holz ist ein Naturprodukt und eventuelle Farbabweichungen oder Maserungen können nicht beeinflusst werden und stellen keinen Reklamationsgrund dar. Hinweis für Träger von Herzschrittmachern: Alle eingebauten Elektromotoren entsprechen den DIN- und VDE Vorschriften. Wir empfehlen, um eventuellen Problemen vorzubeugen, den Arzt zu befragen.



**Fußausführungen preisgleich - Höhe ca. 11 cm oder 13 cm**

**Hinweis zu den wählbaren Füßen:**  
Fußhöhe 11 cm = Sitzhöhe 45 cm  
Fußhöhe 13 cm = Sitzhöhe 47 cm



**Metallfuß rund  
alufarbig**



**Metallfuß rund  
schwarz**



**Buche Holz-/Metallfuß  
rund**



**Metallfuß konisch  
alufarbig**



**Metallfuß konisch  
schwarz**



**Buche Holz-/Metallfuß  
konisch**



**Metallfuß eckig  
hochglanz**



**Metallfuß eckig  
schwarz**



**Buche Holzfuß  
eckig**

nicht unter Armlehne D möglich



**Metall-Profilfuß**



**Metall-Profilfuß schwarz**

nicht unter Armlehne D möglich

**Farbtöne für wählbare Holzfarben**

Buche natur



Buche erle



Buche antik



Buche schwarz




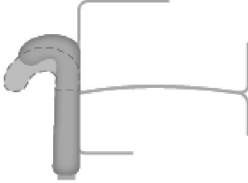
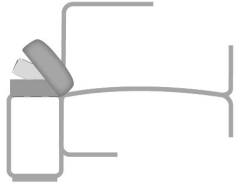
Eiche bianco

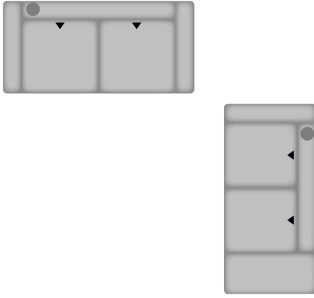


















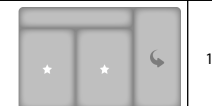
**Bitte alle erforderlichen Vorgaben zu einer Bestellung beachten. Beginnen Sie Ihre Angaben mit der davorstehend linken Type. (Bitte Stellskizze mitsenden)!**















Die Nahtverarbeitung oder Notwendigkeit zusätzlicher/geänderter Nähte kann im Vergleich zwischen der Stoff-/Lederausführung unterschiedlich ausfallen. Faltenbildung ist ein normaler Prozess. Diese stellt keinen Qualitätsmangel dar, sondern ist modellbedingt gewollt und eine warentypische Eigenschaft. Alle Maßangaben sind ca. Maße und können geringfügig abweichen. Ausführungen der abgebildeten Modelle sowie deren Skizzen sind unverbindlich und können sich ändern. Technische Änderungen an unseren Produkten behalten wir uns vor. Gleiches gilt für Preisirrtümer. Maßgebend ist der aktuelle Stand der Kollektion. Die Liegeflächen-Maße (falls Schlaffunktion im Typenplan vorhanden) sind in Kombination von einem Querschläfer mit Armlehne und Spitzecke (SE) angegeben und ändern sich geringfügig in Kombination mit anderen Typen. Holz ist ein Naturprodukt und eventuelle Farbabweichungen oder Maserungen können nicht beeinflusst werden und stellen keinen Reklamationsgrund dar.










Hinweis für Träger von Herzschrittmachern: Alle eingebauten Elektromotoren entsprechen den DIN- und VDE Vorschriften. Wir empfehlen, um eventuellen Problemen vorzubeugen, den Arzt zu befragen.

Beschreibung Funktionen	
<p><b>Sitztiefenverstellung (ST) ★ - gegen Aufpreis</b></p>  <p>Durch leichtes Anheben und Vorziehen des Rückenkissens gestalten Sie eine weitere Sitztiefe. In der jeweiligen <u>Type nur komplett</u> und nicht individuell bestellbar.</p>	<p><b>Liegearmlehne (LAL) - gegen Aufpreis</b></p>  <p>möglich in allen Elementen; in der Type nur komplett möglich!</p>
<p><b>Armteil mit Rasterverstellung (AV) - gegen Aufpreis</b></p>  <p>möglich in allen Elementen; in der Type nur komplett möglich!</p>	

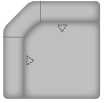

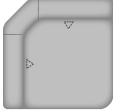



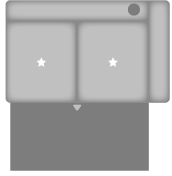


Nr.	Artikel	Bild	Beschreibung	Preise						
				B	C	D	E	F	G	H
<b>Kombinationen</b>										
1	siehe Beschreibung		3ST = 3-Sitzer mit Sitztiefenverstellung beidseitig; 2,5RECLST = Recamiere 2,5-sitzig links mit Sitztiefenverstellung beidseitig							











Nr.	Artikel	Bild	Nr.	Artikel	Bild	B	H	T	Beschreibung	Preise								
										B	C	D	E	F	G	H	I	
<b>Sofa / Canapé</b>																		
2	3					218	84 ODER 86	107	3-Sitzer									
3	2,5RECL		4	2,5RECR		218	84 ODER 86	107	Recamiere 2,5-sitzig, links oder rechts									
5	2,5					190	84 ODER 86	107	2,5-Sitzer									
6	2					160	84 ODER 86	107	2-Sitzer, Rücken echt									
<b>Abschlusselement</b>																		
7	3L		8	3R		198	84 ODER 86	107	3-Sitzer Armlehne links oder rechts									
9	2,5L		10	2,5R		170	84 ODER 86	107	2,5-Sitzer Armlehne links oder rechts									
11	2L		12	2R		140	84 ODER 86	107	2-Sitzer Armlehne links oder rechts, Rücken echt									
15	1,5L		16	1,5R		102	84 ODER 86	107	1,5-Sitzer Armlehne links oder rechts, Rücken echt									
19	AhoL2		20	2AhoR		170	84 ODER 86	107	2-Sitzer Anstelhocker links oder rechts, Rücken echt									
21	AhoFL2		22	2AhoFR		170	84 ODER 86	107	2-Sitzer mit Anstelhocker aufklappbar links oder rechts, Rücken echt									









Nr.	Artikel	Bild	Nr.	Artikel	Bild	B	H	T	Beschreibung	Preise							
										B	C	D	E	F	G	H	I
25	AhoL1,5		26	1,5AhoR		132	84 ODER 86	107	1,5-Sitzer Anstelhocker links oder rechts, Rücken echt								
27	AhoFL1,5		28	1,5AhoFR		132	84 ODER 86	107	1,5-Sitzer mit Anstelhocker aufklappbar links oder rechts, Rücken echt								
31	AhoL1		32	1AhoR		112	84 ODER 86	107	1-Sitzer Anstelhocker links oder rechts, Rücken echt								
33	AhoFL1		34	1AhoFR		112	84 ODER 86	107	1-Sitzer mit Anstelhocker aufklappbar links oder rechts, Rücken echt								
35	CanXL		36	CanXR		102	84 ODER 86	175	Canape X Armlehne links oder rechts, Rücken echt								
37	CanXMoLIL		38	CanXMoLR		102	84 ODER 86	175 - 207	Canape X mit motorischer Verstellbarkeit bis zur abgeschrägten Liegeposition (Bedienung per Handschalter), Armlehne links oder rechts, keine Liegearmlehne möglich, Rücken echt - keine ST möglich - (Mit Kopfstütze zusätzlichen Abstand beachten!)								
39	CanXLL		40	CanXLR		128	84 ODER 86	175	Canape XL Armlehne links oder rechts, Rücken echt								

Nr.	Artikel	Bild	Nr.	Artikel	Bild	B	H	T	Beschreibung	Preise							
										B	C	D	E	F	G	H	I
41	CanXLMoLiL		42	CanXLMoLiR		128	84 ODER 86	175 - 207	Canape XL mit motorischer Verstellbarkeit bis zur abgeschrägten Liegeposition (Bedienung per Handschalter), Armlehne links oder rechts, keine Liegearmlehne möglich Rücken echt - keine ST möglich - (Mit Kopfstütze zusätzlichen Abstand beachten!)								
43	1,5KOL		44	1,5KOR		102	84 ODER 86	233	1,5-Sitzer-Kombielement mit Anstelhocker links oder rechts, Rücken echt - ST im Eckteil nicht möglich -								
45	1,5KOFL		46	1,5KOFR		102	84 ODER 86	233	1,5-Sitzer-Kombielement mit Anstelhocker aufklappbar links oder rechts, Rücken echt - ST im Eckteil nicht möglich -								
<b>Zwischenelement</b>																	
47	2,5EL					150	84 ODER 86	107	2,5-Sitzer Zwischenelement ohne Armlehnen								
48	2EL					120	84 ODER 86	107	2-Sitzer Zwischenelement ohne Armlehnen, Rücken echt								
<b>Ecke</b>																	
50	SE					102	84 ODER 86	102	Spitzecke, Rücken echt - keine ST möglich -								



Nr.	Artikel	Bild	Nr.	Artikel	Bild	B	H	T	Beschreibung	Preise							
										B	C	D	E	F	G	H	I
51	SERR					102	84 ODER 86	102	Spitzecke mit Relaxrücken beidseitig (wandfrei), Rücken echt - keine ST und keine Kopfstützen möglich -								
52	RE					116	84 ODER 86	116	Rundecke, Rücken echt - nur in Verbindung mit Elementen ohne Bettfunktion möglich - keine ST möglich -								
53	RERR					116	84 ODER 86	116	Rundecke mit Relaxrücken beidseitig (wandfrei), Rücken echt - nur in Verbindung mit Elementen ohne Bettfunktion möglich - - keine ST und keine Kopfstützen möglich -								
<b>Bettcouch / Bett- /Liege- / Schlafsofa</b>																	
54	3AL		55	3AR		198	84 ODER 86	107	3-Sitzer mit Querschläfer-Funktion, Armlehne links oder rechts, - nur in Verbindung mit Spitzecke, Canape oder Kombielement möglich -  Liegefläche: 237 x 137 cm								
56	2,5AL		57	2,5AR		170	84 ODER 86	107	2,5-Sitzer mit Querschläfer-Funktion, Armlehne links oder rechts - nur in Verbindung mit Spitzecke, Canape oder Kombielement möglich -  Liegefläche: 209 x 137 cm								
58	2,5AEL					150	84 ODER 86	107	2,5-Sitzer mit Querschläfer-Funktion, ohne Armlehnen, - nur in Verbindung mit Spitzecke, Canape oder Kombielement möglich -  Liegefläche: 142 x 137 cm								
<b>Hocker</b>																	
60	Ho					65	45 ODER 47	65	Hocker, fest gepolstert nur mit Kaltschaumpolsterung lieferbar! Fußausführung abweichend!								

Nr.	Artikel	Bild	Nr.	Artikel	Bild	B	H	T	Beschreibung	Preise							
										B	C	D	E	F	G	H	I
61	HoF					65	45 ODER 47	65	Hocker, aufklappbar nur mit Kaltschaum- polsterung lieferbar! Fußausführung abweichend!								
62	XXL Ho					131	45 ODER 47	68	XXL-Hocker, fest gepolstert nur mit Kaltschaum- polsterung lieferbar!								
63	XXL HoF					131	45 ODER 47	68	XXL-Hocker, aufklappbar nur mit Kaltschaum- polsterung lieferbar!								
<b>Kopfstütze</b>																	
64	Kopfstütze KS					50	18	15	Kopfstütze verstellbar in Höhe und Neigung, inkl. Kopfstützensvorrichtung								
65	Kopfstütze groß KSG					64	18	15	Kopfstütze groß verstellbar in Höhe und Neigung, inkl. Kopfstützensvorrichtung, nur lieferbar bei 3-Sitzern, 2,5-Sitzern, 1,5-Sitzern und CanX / CanXL								
66	Premiumkopfstütze PKS					50	28	23	Premiumkopfstütze verstellbar in Höhe und Neigung inkl. KS-Vorrichtung								
67	Premiumkopfstütze groß PKSG					60	28	23	Premiumkopfstütze groß verstellbar in Höhe und Neigung inkl. KS-Vorrichtung, nur lieferbar bei 3-Sitzern, 2,5-Sitzern, 1,5-Sitzern und CanX / CanXL								
68	Aufpreis KS-Vorrichtung								nur KS-Vorrichtung pro Sitz *ohne Kopfstütze* (möglich an jeder Kopfstützenposition) Bitte genau angeben! (Hinweise in den Elementen beachten)								
<b>Kissen</b>																	
69	Kissen 40x40					40	40		Kissen								
70	Kissen 50x50					50	50		Kissen								

Nr.	Artikel	Bild	Nr.	Artikel	Bild	B	H	T	Beschreibung	Preise							
										B	C	D	E	F	G	H	I
71	Nierenkissen groß					70	25		Nierenkissen Füllung: Feder-/ Polyätherschaumstäbchen								
72	Nierenkissen klein					58	25		Nierenkissen Füllung: Feder-/ Polyätherschaumstäbchen								
<b>Zubehör / Kleinteile</b>																	
73	Aufpreis Sitztiefenverstellung								Aufpreis je ST Sitztiefenverstellung (mögliche Typen mit * gekennzeichnet, in einer Type nur komplett möglich)								
74	Aufpreis AV Armtelverstellung								Aufpreis je Armtelverstellung (Die Armtelverstellung ist nur bei Armlehne C möglich) - nicht möglich bei Canapes mit Motor -								
75	Aufpreis LAL Liegearmlehne								Aufpreis je Liegearmlehne (Die Liegearmlehne ist nur bei Armlehne D möglich)								
76	Aufpreis Rücken echt								Aufpreis für Rücken echt bezogen (bei allen 3-/2,5-Sitzern mit und ohne Bettfunktion und allen 2-Sitzern mit Bettfunktion)								
77	Aufpreis Liegefläche echt								Aufpreis für Liegefläche echt bezogen								
78	Stoffmetrage lfd. Meter								ca. 140 cm breit; ab 0,5 Meter und in 10 cm Schritten bestellbar								